



भारत सरकार
श्रम एवं रोजगार मंत्रालय
श्रम ब्यूरो

क्लेरेमोण्ट , शिमला -171004
दिनांक : 30 सितंबर, 2020

संख्या : 5/1/2020 - सी० पी० आई०

प्रेस विज्ञप्ति

अखिल -भारत उपभोक्ता मूल्य सूचकांक (औद्योगिक श्रमिक) (2001=100)- अगस्त, 2020

श्रम ब्यूरो, श्रम एवं रोजगार मंत्रालय से संबन्धित कार्यालय द्वारा हर महीने औद्योगिक श्रमिकों के लिए उपभोक्ता मूल्य सूचकांक का संकलन सम्पूर्ण देश में फैले हुए 78 महत्वपूर्ण औद्योगिक केन्द्रों के 289 बाजारों से एकत्रित चयनित खुदरा वस्तुओं के मूल्यों के आधार पर किया जाता है। सूचकांक का संकलन 78 औद्योगिक केन्द्रों एवं अखिल भारत के लिए किया जाता है और आगामी हर महीने के अंतिम कार्यदिवस पर प्रसारित किया जाता है। अगस्त, 2020 के लिए सूचकांक इस प्रेस विज्ञप्ति में दिया जा रहा है।

अगस्त, 2020 का अखिल -भारत उपभोक्ता मूल्य सूचकांक (औद्योगिक श्रमिक) 2 अंक बढ़कर 338 (तीन सौ अड़तीस) अंकों के स्तर पर संकलित हुआ। सूचकांक में जुलाई एवं अगस्त, 2020 के बीच (+) 0.60 प्रतिशत की वृद्धि रही जबकि पिछले वर्ष इन्हीं दो महीनों के बीच (+) 0.31 प्रतिशत की वृद्धि दर्ज की गई थी।

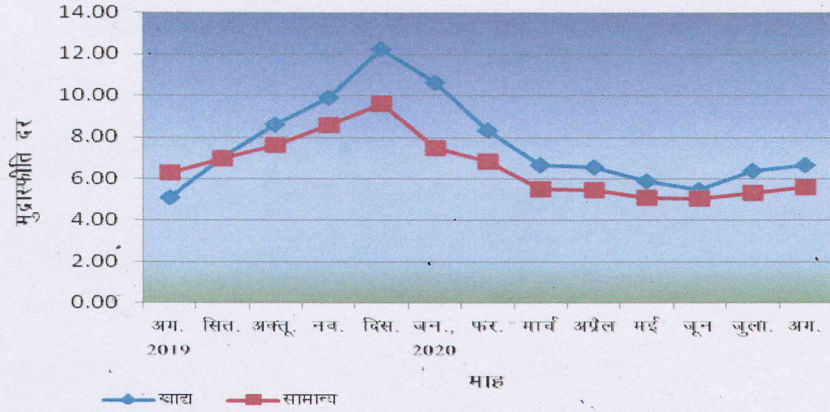
सूचकांक में दर्ज वृद्धि में अधिकतम योगदान खाद्य समूह का रहा जिसने कुल बदलाव को (+) 1.14 बिन्दु प्रतिशतता से प्रभावित किया। मदों में चावल, संरसों का तेल, दूध (भैंस), हरी मिर्च, प्याज, बैंगन, गाजर, फ्रेंच बीन, लौकी, हारा धनिया, भिंडी, पालक, परवल, आलू, केला, आम (पका हुआ), चाय (तैयार), फूल/फूल मालाएँ, इत्यादि सूचकांक को बड़ाने में सहायक रहे। इसके विपरीत गेहूँ, गेहूँ आटा, ताजी मछली, बकरे का मांस, पॉल्ट्री (चिकन), टमाटर, अमरूद, इत्यादि ने सूचकांक में दर्ज वृद्धि को नियंत्रित करने का प्रयास किया।

केन्द्र-स्तर पर कोयम्बटूर के सूचकांक में अधिकतम 9 अंकों की वृद्धि रही जिसके बाद सेलम में 7 अंक और मदुरै में 6 अंक की वृद्धि पाई गई अन्य 3 केन्द्रों में 5 अंक, अन्य दूसरे 3 केन्द्रों में 4 अंक, 12 केन्द्रों में 3 अंक, 14 केन्द्रों में 2 अंक तथा 16 केन्द्रों में 1 अंक की वृद्धि रही। इसके विपरीत, लबाक -सिल्वर में अधिकतम 4 अंक की कमी रही अन्य 3 केन्द्रों में 2 अंक तथा 8 केन्द्रों में 1 अंक की कमी रही शेष 15 केन्द्रों के सूचकांक स्थिर रहे।

31 केन्द्रों के सूचकांक अखिल-भारत सूचकांक से ऊपर तथा 47 केन्द्रों के सूचकांक राष्ट्रीय औसत से नीचे रहे।

अगस्त, 2020 के लिए मुद्रा-स्फीति दर पिछले महीने के 5.33 प्रतिशत तथा गत वर्ष के इसी माह के 6.31 प्रतिशत की तुलना में 5.63 प्रतिशत रही। खाद्य-स्फीति दर पिछले माह के 6.38 प्रतिशत एवं 1 वर्ष पूर्व इसी माह के 5.10 प्रतिशत की तुलना में 6.67 प्रतिशत रही।

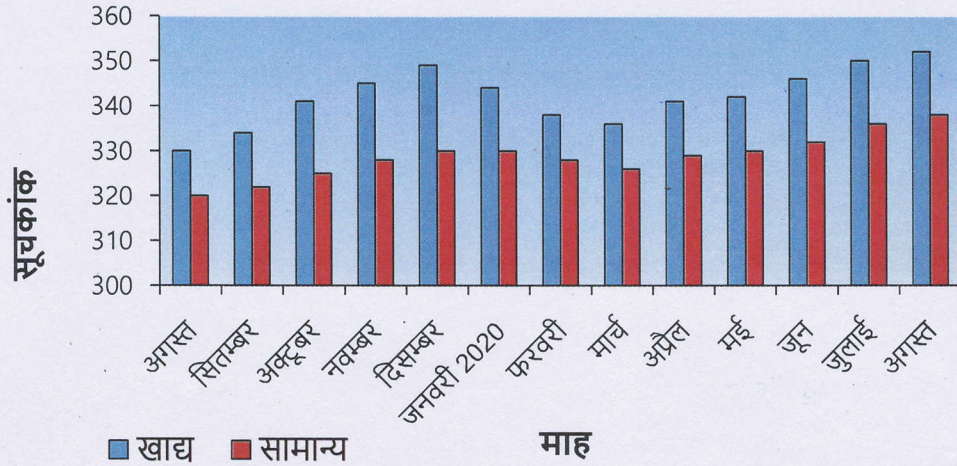
साल दर साल सी० पी० आई० (आई० डब्ल्यू०) पर आधारित मुद्रा-स्फीति की दर
(सामान्य एवं खाद्य सूचकांक)




अखिल भारत समूह - वार सी० पी० आई० (आई० डब्ल्यू०)

क्रम संख्या	समूह	अगस्त, 2019	जुलाई, 2020	अगस्त, 2020
I	खाद्य	330	350	352
II	पान, सुपारी, तंबाकू एवं नशीले पदार्थ	391	406	408
III	ईंधन एवं प्रकाश	282	299	299
IV	आवास	434	465	465
V	कपड़े, बिछावन एवं जूते	226	229	230
VI	विविध	254	260	260
	सामान्य सूचकांक	320	336	338

सी० पी० आई० (आई० डब्ल्यू०) : सामान्य एवं खाद्य सूचकांक



सी० पी० आई० (आई० डब्ल्यू०) की आगामी कड़ी सितंबर, 2020 माह के लिए दिन वृहस्पतिवार, अक्टूबर 29, 2020 को जारी की जाएगी। यह कार्यालय की वेबसाइट www.labourbureaunew.gov.in पर भी उपलब्ध रहेगा।


30/9/2020
(श्याम सिंह नेगी)
उप-महानिदेशक