



भारत सरकार

श्रम एवं रोज़गार मंत्रालय

श्रम ब्यूरो

'क्लेरमॉन्ट' शिमला- 171004

दिनांक: 30 सितम्बर, 2021

संख्या- 5/1/2021- सी.पी.आई.

प्रेस विज्ञप्ति

### औद्योगिक श्रमिकों का उपभोक्ता मूल्य सूचकांक (2016=100)- अगस्त, 2021

श्रम ब्यूरो, श्रम एवं रोज़गार मंत्रालय से संबंधित कार्यालय द्वारा हर महीने औद्योगिक श्रमिकों के लिए उपभोक्ता मूल्य सूचकांक का संकलन सम्पूर्ण देश में फैले हुए 88 महत्वपूर्ण औद्योगिक केंद्रों के 317 बाजारों से एकत्रित खुदरा मूल्यों के आधार पर किया जाता है। सूचकांक का संकलन 88 औद्योगिक केंद्रों एवं अखिल भारत के लिए किया जाता है और आगामी महीने के अंतिम कार्यदिवस पर जारी किया जाता है। अगस्त, 2021 के लिए सूचकांक इस प्रेस विज्ञप्ति के माध्यम से जारी किया जा रहा है।

अगस्त, 2021 का अखिल भारत उपभोक्ता मूल्य सूचकांक (औद्योगिक श्रमिक) 0.1 अंक बढ़कर 123 (एक सौ तेईस) अंकों के स्तर पर संकलित हुआ। सूचकांक में पिछले माह की तुलना में 0.16 प्रतिशत की वृद्धि रही जबकि एक वर्ष पूर्व इन्हीं दो महीनों के बीच 0.60 प्रतिशत की वृद्धि दर्ज की गई थी।

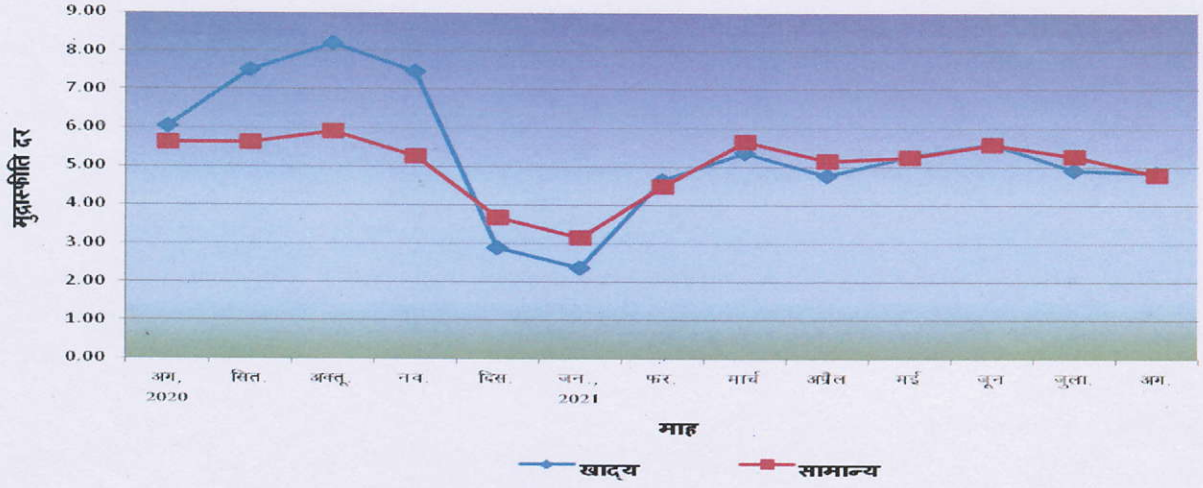
सूचकांक में दर्ज वृद्धि में अधिकतम योगदान विविध समूह का रहा जिसने कुल बदलाव को 0.08 बिन्दु प्रतिशतता से प्रभावित किया। मर्दों में गाय का दूध, डेयरी का दूध, सरसों का तेल, पाम तेल, सोयाबीन तेल, बादाम, चीनी, चाय पत्ती, रसोई गैस, डॉक्टर/सर्जन प्रभार, पेट्रोल, नहाने का साबुन, इत्यादि सूचकांक को बढ़ाने में सहायक रहे। इसके विपरीत मुख्यतः चावल, मुर्गी के अंडे, मछली ताजा, पोल्ट्री/चिकन, सेब, केला, अमरूद, माँसमी, करेला, खीरा, ड्रम स्टिक, फ्रेंच बीन्स, भिंडी, प्याज, आलू, आदि ने सूचकांक में दर्ज वृद्धि को नियंत्रित करने का प्रयास किया।

केंद्र-स्तर पर लुधियाना के सूचकांक में अधिकतम 3.5 अंक की वृद्धि रही जिसके पश्चात जलपाईगुड़ी, गुवाहाटी, जालंधर और मुंगेर-जमालपुर में क्रमशः 2.9 अंक, 2.6 अंक, 2.1 अंक और 2.0 अंक की वृद्धि दर्ज की गई। अन्य 11 केंद्रों में 1 से 1.9 अंक तथा 33 केंद्रों में 0.1 से 0.9 अंक के बीच वृद्धि रही। इसके विपरीत, कूनूर में अधिकतम 5.5 अंक की कमी रही जिसके पश्चात तिरूनवेली में 2.2 अंक की कमी रही। अन्य 26 केंद्रों में 0.1 से 0.9 अंक की कमी पाई गई। शेष 6 केंद्रों के सूचकांक स्थिर रहे।

अगस्त, 2021 के लिए मुद्रास्फीति दर पिछले महीने के 5.27 प्रतिशत तथा गत वर्ष के इसी माह के 5.63 प्रतिशत की तुलना में 4.79 प्रतिशत रहा। खाद्य-स्फीति दर पिछले माह के 4.91 प्रतिशत एवं एक वर्ष पूर्व इसी माह के 6.06 प्रतिशत की तुलना में 4.83 प्रतिशत रहा।



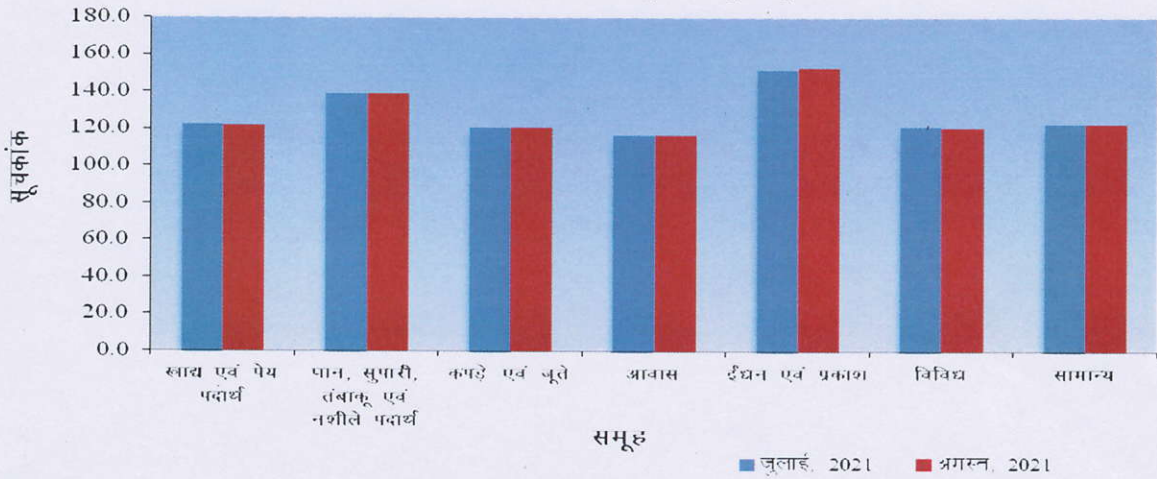
सी.पी.आई.- आई.डब्ल्यू पर आधारित मुद्रास्फीति दर (खाद्य एवं सामान्य)




अखिल-भारत समूह-वार सूचकांक: जुलाई एवं अगस्त, 2021

क्र. सं.	समूह	जुलाई, 2021	अगस्त, 2021
I	खाद्य एवं पेय	122.4	122.3
II	पान, सुपारी, तंबाकू एवं नशीले पदार्थ	138.9	139.1
III	कपड़े एवं जूते	120.8	121.0
IV	आवास	116.8	116.8
V	ईंधन एवं प्रकाश	152.0	153.1
VI	विविध	121.1	121.3
<b>सामान्य सूचकांक</b>		<b>122.8</b>	<b>123.0</b>

सी.पी.आई. आई.डब्ल्यू : समूह सूचकांक



सूचकांक की आगामी कड़ी सितम्बर, 2021 माह के लिए दिन शुक्रवार 29 अक्टूबर, 2021 को जारी की जाएगी। यह कार्यालय की वेबसाइट [www.labourbureaunew.gov.in](http://www.labourbureaunew.gov.in) पर भी उपलब्ध रहेगा।

  
(श्याम सिंह नेगी)  
उप महानिदेशक